

Nº factura: PM7001N0205778
Referencia: 012171973733/0101
Fecha emisión factura: **18/02/2020**
Periodo de Facturación: del 17/12/2019 a 14/02/2020 (59 días)
Fecha de cargo: 25 de febrero de 2020

Endesa Energía, S.A. Unipersonal.
CIF A81948077.
C/Ribera del Loira, nº 60 28042 - Madrid.

ADDAPTA IT PARTNER, SL
RONDA MAIOLS 1 LOC-318
08192 SANT QUIRZE DEL VALLES
BARCELONA


RESUMEN DE LA FACTURA Y DATOS DE PAGO

Potencia	45,09 €
Energía	54,78 €
Descuentos	-4,99 €
Otros	1,57 €
Impuestos	26,12 €

Total **122,57 €**

(Detalle de la factura en el reverso)

Forma de pago: Domiciliación bancaria

Fecha de cargo: 25 de febrero de 2020

IBAN: ES53008100573100023*****

Cod.Mandato: E00020920316920400010001

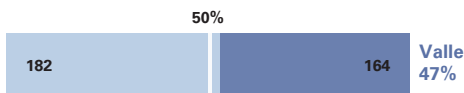
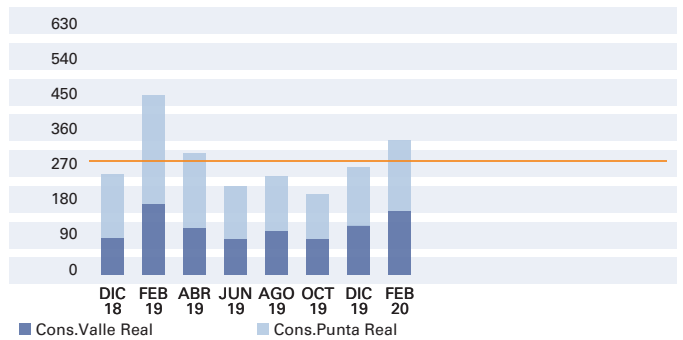
Versión: 0002

Su pago se justifica con el correspondiente apunte bancario


INFORMACIÓN DEL CONSUMO ELÉCTRICO

De 17/12/2019 a 14/02/2020 (59 días)

Consumo punta	182 kWh
Consumo valle	164 kWh
Consumo total	346 kWh

REPARTO CONSUMO

Evolución del consumo


Coste en esta factura 2,08 €/día
Coste últimos 14 meses 1,84 €/día
Consumo último año 1.623 kWh



DATOS DEL CONTRATO

Titular del contrato: ADDAPTA IT PARTNER, SL
NIF: B67182907
Dirección de suministro: RONDA MAIOLS 1 LOC-318 SANT, QUIRZE DEL VALLES BARCELONA, BARCELONA
Producto contratado: Tempo Siempre Ganas
Potencia contratada: 5,750 kW
CUPS: ES0031405119585004MQ0F

Número de contador: 201317038
Referencia del contrato: 012171973733
Su comercializadora: Endesa Energía S.A.U.
Su distribuidora: EDISTRIBUCION REDES DIGITALES
Referencia del contrato de acceso: 000495054793
Peaje de acceso: 20DHA
Fin de contrato de suministro: 09/12/2020
 (renovación anual automática)



DETALLE DE LA FACTURA

LUZ

Importe por potencia contratada:

5,75 kW x 0,132799 Eur/kW x 14 días	10,69 €
5,75 kW x 0,132966 Eur/kW x 29 días	22,17 €
5,75 kW x 0,132966 Eur/kW x 16 días	12,23 €
	45,09 €

Importe por energía consumida:

82 kWh x 0,158456 Eur/kWh	12,99 €
170 kWh x 0,158288 Eur/kWh	26,91 €
94 kWh x 0,158316 Eur/kWh	14,88 €
	54,78 €

SUBTOTAL

99,87 €

OTROS CONCEPTOS

Descuento -5 % x 99,87 Eur	-4,99 €
Impuesto electricidad (94,88 X 5,11269632 %)	4,85 €
Alquiler equipos de medida y control (59 días x 0,02661 Eur/día)	1,57 €

SUBTOTAL

1,43 €

Importe total

101,30 €

IVA normal (21%) 21% s/ 101,30

21,27 €

TOTAL IMPORTE FACTURA

122,57 €

Incluido en el importe facturado está el coste del peaje de acceso que ha sido de 46,95 € (35,29 € potencia y 11,66 € por energía activa). Precios del peaje de acceso publicados en la Orden TEC/1258/2019 (BOE 28-12-2019). Precio del alquiler de los equipos de medida y control en Orden IET 1491/2013 de 3 de agosto

La estructura de su peaje pasará a ser la que le corresponda según lo regulado en los Artículos 6, 7 y 9 de la Circular 3/2020 de la CNMC publicada en el BOE del 24 de enero de 2020, en el plazo y en las condiciones establecidas en dicha Circular y en la legislación vigente.



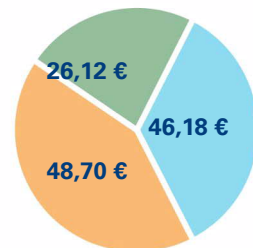
DESTINO DEL IMPORTE DE LA FACTURA

El destino del importe de su factura, 122,57 euros, es el siguiente:

Impuestos aplicados

Coste de producción de electricidad

Costes Regulados



- Incentivos a las energías renovables, cogeneración y residuos **18,21 €**
- Coste de redes de transporte y distribución **18,62 €**
- Otros costes regulados (incluida la anualidad del déficit) **9,35 €**

A los importes indicados en el diagrama debe añadirse, en su caso, el importe del alquiler de los equipos de medida y control así como los conceptos no energéticos.



INFORMACIÓN DEL CONSUMO ELÉCTRICO

Efectos facturación de los peajes de acceso

	17/12/2019	14/02/2020	Multipl.	Ajuste	Consumo
	L.Ant real	Lectura real			
Punta	5.920	6.102	1	0	182
Valle	1.258	1.422	1	0	164



INFORMACIÓN DE SU PRODUCTO

Los precios de la energía de esta tarifa se han actualizado el 01/01/2020 trasladando las variaciones reguladas en la Orden TEC/1258/2019 de 20 de diciembre, en la Orden IET/2013/2013 de 31 de octubre y en la Resolución de 2 de diciembre de 2019 de la Secretaría de Estado de Energía. A partir del 30 de enero de 2020 los precios también se han actualizado con las variaciones de la Resolución de 14 de enero de 2020 de la Comisión Nacional de Mercados y Competencia.



ATENCIÓN AL CLIENTE: CONSULTAS, GESTIONES Y RECLAMACIONES 24 HORAS



800760909 (tlf. gratuito)
www.endesaclientes.com
atencionalcliente@endesaonline.com



Reclamaciones
 C/ Ribera del Loira 60
 28042 Madrid



Urgencias
 800 76 07 06
 (tlf. gratuito)

Si no está de acuerdo con nuestra respuesta a su reclamación, puede reclamar al organismo administrativo competente: INFÓRMESE EN EL 012 (Teléfono de Atención Ciudadana).

Endesa Energía está adherida al Sistema Arbitral de Consumo. Para ampliar la información sobre las reclamaciones que pueden ser tratadas a través del arbitraje consultar www.endesaclientes.com.

¿QUIERES DISFRUTAR DE UN AHORRO MÁS COMPLETO?

Tú, que ya disfrutas de las ventajas de una de nuestras **tarifas de luz**, ¿a qué esperas para **contratar el gas con Endesa**? Consulta nuestras tarifas y elige la que mejor se adapta a tus necesidades.

What's your power?

Más información



Instavi: C/Rambla Celler 87 local 08190 Sant Cugat



Teléfono gratuito 800 760 909



endesaclientes.com



INFORMACIÓN SOBRE SU ELECTRICIDAD

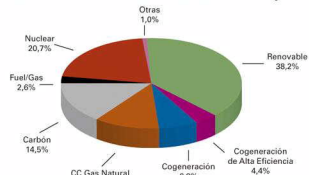
Si bien la energía eléctrica que llega a nuestros hogares es indistinguible de la que consumen nuestros vecinos u otros consumidores conectados al mismo sistema eléctrico, ahora sí es posible garantizar el origen de la producción de energía eléctrica que usted consume.

A estos efectos se proporciona el desglose de la mezcla de tecnologías de producción nacional para así comparar los porcentajes del promedio nacional con los correspondientes a la energía vendida por su Compañía Comercializadora.

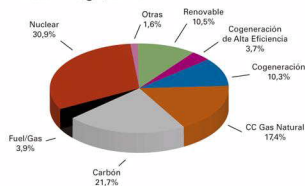


ORIGEN DE LA ELECTRICIDAD

Mezcla de Producción en el sistema eléctrico español 2018



Mezcla Endesa Energía, S.A.U.



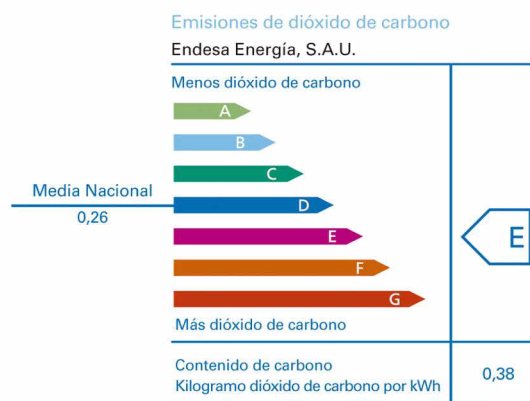
Origen	Mezcla Endesa Energía, S. A.U.	Mezcla de Producción sistema eléctrico español
Renovable	10,5%	38,2%
Cogeneración de Alta Eficiencia	3,7%	4,4%
Cogeneración	10,3%	6,9%
CC Gas Natural	17,4%	11,7%
Carbón	21,7%	14,5%
Fuel/Gas	3,9%	2,6%
Nuclear	30,9%	20,7%
Otras	1,6%	1,0%

El sistema eléctrico nacional ha importado un 4,3% de producción neta total nacional



IMPACTO MEDIOAMBIENTAL

El impacto ambiental de su electricidad depende de las fuentes energéticas utilizadas para su generación. En una escala de A a G donde A indica el mínimo impacto ambiental y G el máximo, y que el valor medio nacional corresponde al nivel D, la energía comercializada por Endesa Energía S.A.U. tiene los siguientes valores:



Fuente: CNMC (Comisión Nacional de los Mercados y Competencia), <http://gdo.cnmc.es/CNE/resumenGdo.do?>